

デザイン学部 図書館ガイダンス

情報検索演習 ― 図書館で「情報」を効率よく探そう！

東京工科大学メディアセンター 蒲田図書館

図書館ウェブページにアクセス！ → 東京工科大学図書館 <https://www.teu.ac.jp/lib/>

1. 本・雑誌・電子書籍の探し方 – 蔵書検索システム OPAC をつかってみよう

- ① 図書館トップページ > 左側メニュー欄 > 「蔵書検索・マイライブラリ」を開いてください。
- ② 検索窓にキーワード **ポートフォリオ** と入力して「検索」
- ③ 結果一覧から、どれか 1 冊選んで > **図書のタイトル部分をクリック** > 詳細画面を見てみよう。

例)

「請求記号」図書の背に貼ってあるラベル
図書はこの順に並んでいます。
1 段目 757・・・分類記号(日本十進分類法)
2 段目 Sa・・・著者名アルファベット表記
外枠色・・・「緑」は 大学和書架

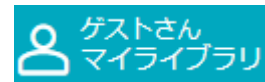
「蒲田 大学 和書架」の文字部分をクリックすると、
配置図が表示できます。

No.	予約人数	刷年	所在	請求記号	資料ID	状況	備考	貸出区分
1	0		八王子大学 和書架	757 Sa	10004287			一般図書
2		2011	蒲田大学 和書架	757 Sa	20028966			一般図書

- ④ 好きなキーワードを使って、
自分の読みたい分野、内容を扱う図書を検索してみよう！！
 - ⑤ 検索画面左側では、「絞り込み条件」を設定できます。
蒲田図書館にあるものから選びたいときには、「所蔵館－蒲田図書館」に マークをつけて [絞り込み] してみよう。
- 「状況」が 空欄 → 本棚にあります。
貸出中のときは「状況」に返却予定日が表示されます。


2. 予約・貸出延長・各種依頼 – マイライブラリをつかってみよう

マイライブラリにログインして、どんな機能があるか確認しよう。



- ① OPAC 画面 検索バーの右側、このマークの部分マイライブラリの入り口です。→
- ② ID・パスワードを入力してログイン。(学生アカウント「システム利用者 ID」) > マイライブラリ画面が開きます。
- ③ マイライブラリを確認しよう。
 - 借用中の資料** 現在借りている図書一覧。返却日の確認や、貸出延長ができます。
 - 新規申し込み** 文献の複写を取り寄せる、他大学から図書を借用する、図書購入希望などの申し込みページです。
 - 履歴** これまでに利用した図書の一覧です。

マイライブラリにログインして使える機能



・・・八王子所蔵図書の取り寄せ、貸出中図書の予約ができます。



・・・“お気に入り”登録機能です。【ブックマーク】(画面右上に表示) で確認します。

3. 雑誌や図書の電子版を利用しよう


利用方法

- ◆ 端末（PC・スマートフォンなど）を大学ネットワークに接続して利用します。
- ◆ いくつかの電子資料は、自宅や外出先からも利用できます。
学生ポータルサイトのヘルプページ[IT サービス]>[VPN 接続方法]をご参照ください。
- ◆ 検索や閲覧ができるのは、図書館で購読契約している範囲です。
各リンクの入り口にある、利用上の注意や簡易マニュアルをよくお読みください。

① 「電子ジャーナル」、「雑誌記事・論文検索データベース」をつかってみよう

アクセス方法→ 図書館トップページ 左側メニュー欄 > 「データベース・電子ジャーナル」

- ◆ **論文・雑誌** 雑誌の電子版を提供するウェブサイトの一覧です。



使ってみよう！ 『日経 BP 記事検索サービス』

日経 BP 社が発行する情報誌約 40 タイトルを検索して読むことができます。

- ◆ 特定の雑誌を読みみたいとき

表紙サムネイルをクリック>「この雑誌を読む」> 記事ごとに一覧表示されます。記事タイトルを選択して閲覧します。

- ◆ 「～について」、課題レポートのテーマなど調べたい事柄をキーワード検索して、記事を探すとき

例) ①画面一番上の 検索窓 に、キーワード「**プロダクトデザイン**」と入力>【検索】> 検索結果は **件

②この検索結果を、画面左【絞り込み > 内容分類▼全件表示 > [AV 家電]を選択 > **件に絞り込みできる。

- ◆ **新聞** 新聞記事も、キーワードや掲載日付で検索して読むことができます。記事は PDF ファイルでダウンロードします。
『日経テレコン 21』日本経済新聞、日経産業新聞、日経 MJ、日経金融新聞などの記事を収載しています。
企業検索や業界情報など就活に役立つ情報を集めることもできます。

『聞蔵Ⅱビジュアル』朝日新聞本紙（1945 年～）、AERA、週刊朝日の記事を収載しています。

同時に利用できるのは 1 人です。利用終了時にはウインドウ右上の「LOG OUT」をクリックしてください。

- ◆ **文献情報** 論文や記事が「どの雑誌の何巻何号に掲載されているか＝文献情報」を調べるデータベースです。

『CiNii Articles』学協会刊行物（J-STAGE）、大学研究紀要（機関リポジトリ）、国立国会図書館の「雑誌記事索引データベース」などから文献情報を統合して提供するデータベースです。

『JDreamⅢ』科学技術分野の文献情報を調べるデータベースです。最新の研究情報リサーチや、課題テーマに沿った資料集めなどに、ご活用ください。

② 電子ブックをつかってみよう

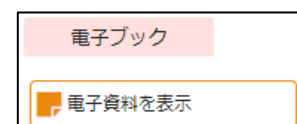
アクセス方法→ 図書館トップページ > 左側メニュー欄 > 「電子ブック」

『eBookLibrary/丸善雄松堂』 「地球の歩き方」、就活本「マイナビシリーズ」などを利用できます。

『KinoDen/紀伊國屋書店』プログラミングや TOEIC の本が揃っています。学外からは VPN 接続で利用できます。

- ◆ 電子ブックは、「1.」で紹介した『蔵書検索システム OPAC』で紙の本と一緒に検索結果に表示されます。

詳細画面のアイコンから読むことができます。「電子資料を表示」をクリック →→



《創作のヒントを探す、課題レポート作成や試験対策など・図書館の本・雑誌をぜひお役立ててください！》