


演習開始 図書館ウェブページを開いてください。 <https://www.teu.ac.jp/lib/>

演習1 蔵書検索システム OPAC - 本・雑誌、電子書籍をさがそう

- ① 図書館トップページ> 左側メニュー欄 > 「蔵書検索・マイライブラリ」を開いてください。
- ② 検索窓にキーワード **チーム医療** と入力して「検索」
- ③ 一覧からどれか 1 冊選択して> タイトル部分をクリック> 詳細画面を見て、図書の置いてある場所・状況を確認しよう。この画面の情報を参考に、本棚から図書を探します。

例)



実践チーム医療論：実際と教育プログラム：インタープロフェSSIONナル・ヘルスケア
 ジッセン チーム イリョウオン：ジッサイトキョウウイダ
 水本清久 [ほか] 編著
 東京：医歯薬出版，2011.10
[紀伊國屋bookwebで見る](#)

図書

巻号情報
貸出可

No.	予約人数	刷年	所在	請求記号	資料ID	状況	備考	貸出区分
1	0	2011	蒲田大学 和書架	498.163 Mi	20026355			一般図書
2		2011	蒲田大学 和書架	498.163 Mi	20026801			一般図書

「請求記号」・・・図書の背に貼ってあるラベル
 図書はこの順に並んでいます。

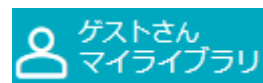
1 段目 **498.163**→ 分類記号(日本十進分類法)
 2 段目 **Mi**→ 著者名アルファベット表記
 ラベル外枠の色→「緑色」は「大学 和書」
 「蒲田 大学 和書架」の文字部分から、配置図が確認できます。

「状況」が空欄→本棚にあります。貸出中のときは「状況」に返却予定日が表示されます。

- ④ 好きなキーワードを使って、自分の読みたい分野・内容を扱う図書を検索してみよう。
- ⑤ 検索画面左側では、「絞り込み条件」を設定できます。
 蒲田図書館にあるものから選びたいときは、「所蔵館 - 蒲田図書館」に☑マークをつけて [絞り込み] してみよう。


演習2 予約・貸出延長・各種依頼 - マイライブラリをつかってみよう

マイライブラリにログインして、どんな機能があるか確認しよう。



- ① OPAC 画面 検索バーの右側 このマークの部分マイライブラリの入り口です。→
- ② ID・パスワードを入力してログイン。(学生アカウント「システム利用者 ID」)> マイライブラリ画面が開きます。
- ③ マイライブラリを確認しよう。
 - 借用中の資料 現在借りている図書一覧。返却日の確認、貸出延長ができます。
 - 新規申し込み 文献の複写、他大学から図書を借用、図書購入希望などの依頼を入力します。
 - 履歴 これまでに利用した図書の一覧です。

🍏 マイライブラリにログインして使える機能



・・・八王子所蔵図書の取り寄せ、貸出中図書の予約ができます。

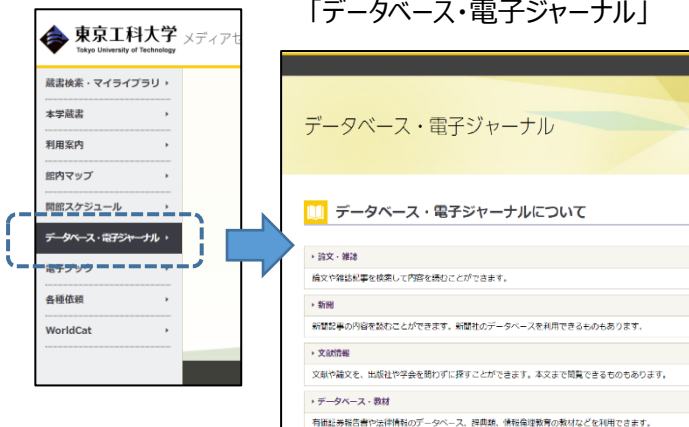


・・・お気に入り登録の機能です。【ブックマーク】(画面右上に表示)で確認します。

演習3 電子ジャーナル・文献情報データベース – 論文を探そう

① 使ってみよう！

図書館トップページ 左側メニュー欄>



電子ジャーナル・文献情報データベースとは

課題研究やレポート作成には、参考資料を参照して、記述する事柄の根拠を示す必要があります。

参考資料のひとつ「学术论文」は、医療従事者が臨床の現場で直面した事例を研究し、考察や検証を重ね、結果を著述したもので、学術雑誌に発表されます。

電子化した学術雑誌を「電子ジャーナル」、論文がどの雑誌の何巻何号何ページに載っているかを、キーワードや研究のテーマから検索するのが「文献情報データベース」です。

② 本学で利用できる電子ジャーナルやデータベースのリンク集 – 各項目を開いてどんなものがあるか見てみよう。




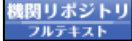
- ☑ **論文・雑誌** 医療分野・・・「J-STAGE」、「Medical Finder」、「メディカルオンライン」など
- ☑ **新聞** 電子版過去記事をキーワードで検索し、紙面をPDFで入手できます。
- ☑ **文献情報** 論文を探すデータベース「医中誌 Web」（医療保健分野）、「CiNii」（科学技術分野）など



『医中誌 Web』を使って論文をさがそう！

- ① 「データベース・電子ジャーナル」>「文献情報」
→→【医中誌 Web】を選択。
- ② 医中誌 Web にアクセスする >「医中誌 ログイン画面」
→→「ログイン」をクリック
- ③ 検索窓にキーワード **チーム医療** と入力して「検索」
→→ 文献情報 が一覧表示されます。
- ④ 一覧表示のタブを「すべて(* *件)」から
「本文あり(* *件)」に切り替えよう。
本文を電子ジャーナルで読める論文を一覧表示できます。

⑤ 一覧の中からアイコンをつかって、論文を電子ジャーナルで読んでみよう。

- ☑ 電子ジャーナルのページに進むには → アイコンをクリック →    
- ☑ 論文のPDFファイルを表示して読んでみよう。 ※公開対象や時期に制限があると表示されません。

⑥ 電子ジャーナルから論文を入手できない時は、このアイコンをクリック→→



画面の案内に従って確認します。

- ☑ 1. 東京工科大学図書館蔵書検索 (OPAC) で所蔵を確認する
論文を載せる雑誌 (紙資料) が図書館にあれば、貸し出しや館内のコピー機で複写して入手します。
 - ☑ 2. マイライブラリから文献複写の申し込みをする
図書館に所蔵がないときは、複写した論文を郵送してもらうことができます。(有料)
論文の複写は、マイライブラリにログインして「入力画面」から申し込みます。
- ⑦ 他の大学図書館 (※事前に手続きが必要) や、国立国会図書館の所蔵を調べて、訪問利用することもできます。



→このアイコンから「CiNii Books」「国立国会図書館サーチ」を調べられます。

《レポート作成や試験対策など・図書館の本・雑誌をぜひお役立てください！》